

ECHELLES LADDERS

S.A. **PIRET** N.V.



Petite Rue de la Gare, 13
1420 Braine-l'Alleud
02/384.20.34




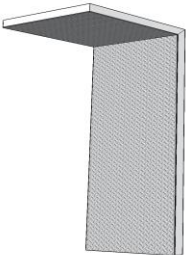
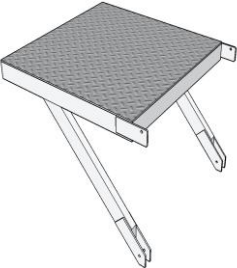

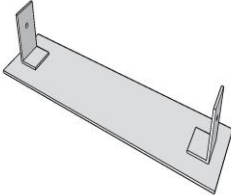
info@echelles-piret.be info@ladders-piret.be
echelles-piret.be ladders-piret.be

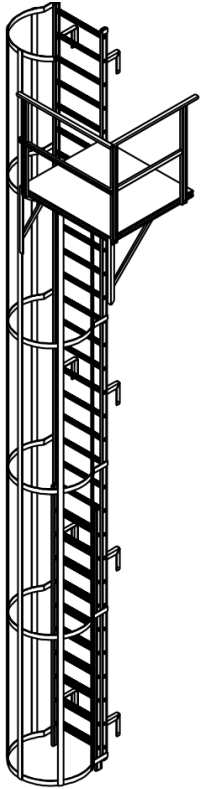
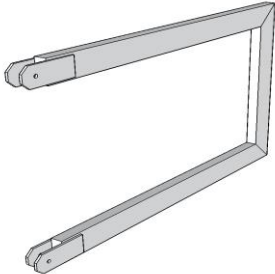
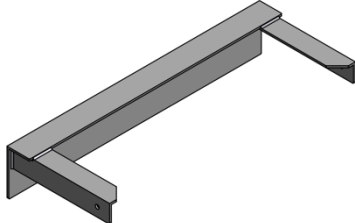


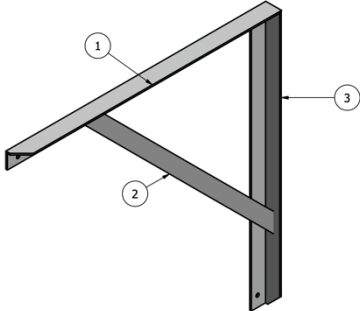

Caractéristiques :


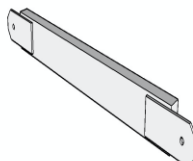

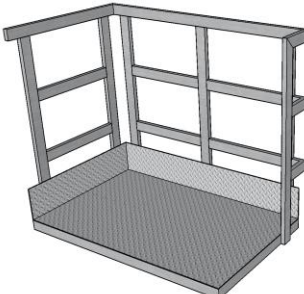
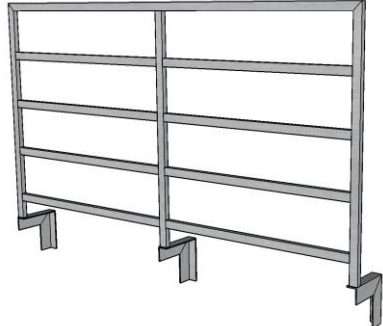
- Fabriqué en aluminium anodisé
- Fixation par rivet
- Montant en profilé 75 x 25 mm, en aluminium anodisé extrudé pour une rigidité optimale
- Largeur de l'échelle : 595 mm
- Conforme à la norme **ISO 14122-4**



Echelle à Crinoline

Croquis	Pièces détachées		
	<p data-bbox="593 276 878 304">Plate-forme de sortie</p> 	<p data-bbox="1122 276 1429 304">Condamnation d'accès</p> 	<p data-bbox="1547 276 2031 304">Porte de condamnation avec ressort</p> 
	<p data-bbox="562 788 913 817">Plate-forme intermédiaire</p> 	<p data-bbox="1104 788 1447 817">Équerre de fixation au sol</p> 	<p data-bbox="1615 788 1966 855">Plaque en aluminium pour fixation au sol</p> 

	<p>Poignée de sortie de 750 à 1000 mm</p> 	<p>Équerre en U</p> 	<p>Marche palière en caillebotis en aluminium</p> 
	<p>Tôle pour condamnation d'accès</p> 	<p>Équerre de fixation 220 – 660 mm</p> 	<p>Garde-corps de sortie avec charnière (2,00 m)</p> 

	<p>Lisse / sous lisse pour plate-forme de sortie</p> 	<p>Pattes de fixation ajustables 250 mm</p> 	<p>Plate-forme murale</p> 
	<p>Garde-corps mural</p> 	<p>Garde-corps de sortie fixe (2,00m)</p> 